

Hello Explorer!

Pozdravljen raziskovalec/raziskovalka!

V tem tednu ponavljaš in utrjuješ učno snov enote 4!

Delo bo potekalo po spletu.



Pa gremo lepo po korakih:

KORAK 1: V delovnem zvezku za angleščino si dobil(a) letak s kodo (na notranji strani platnice) za *online practice*. Poišči ga! Čas je da kodo, če je še nisi, uporabiš za registracijo.

PRI TEM NAJ TI POMAGA ODRASLA OSEBA! Postopek je naveden na letaku.



Če letaka nikakor ne najdeš, glej drsnico/stran 4.)

KORAK 2: Ob vpisu potrebuješ tudi razredno kodo = *class ID code*, ki ti jo je učiteljica angleščine že posredovala. Če pa si jo slučajno izgubil(a), je tukaj še enkrat zapisana:

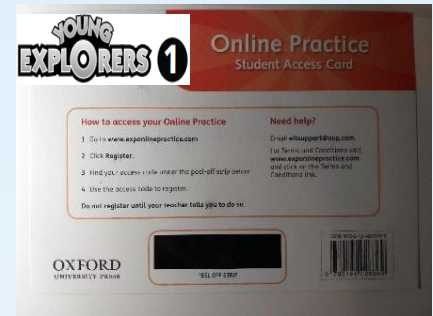
4. a = C-735-050-0022

4. b = C-763-843-0878

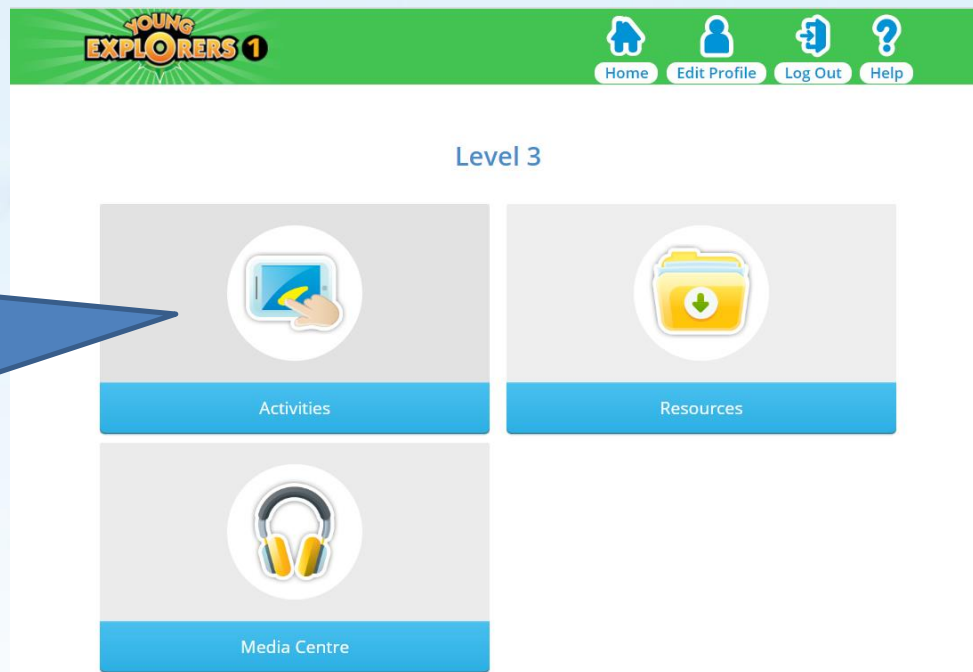
4. c = C-870-466-0610

4. d = C-815-835-0096

V postopku pazi, da izbereš to zeleno ikono! →



KORAK 3: Sedaj, ko si se uspešno registriral(a) pa začni z delom.



YOUNG EXPLORERS 1

Home Edit Profile Log Out Help

Level 3

Activities

Resources

Media Centre

Naloge se nahajajo tukaj!


Nalog je 18.
Reši jih najmanj 6!

Tvoja učiteljica angleščine
bo videla katere
naloge si reševal(a).



ČE SE TI TOREJ NI USPELO VPISATI oz. REGISTRIRATI, NE SKRBI!
Zate je naloga na naslednji strani.





Ker je v sredo **materinski dan**, se skupaj s svojimi brati in sestrami (če jih imaš) ter očetom, nauči pesem na spletni povezavi in preseneti svojo mamo:

Mother's day: <https://www.youtube.com/watch?v=MYqFPa1mrXo>

Dobrodošlo je tudi, da si izmislite kakšen **ples oziroma gibanje**, s katerim pesmico pospremite. Spodaj je zapisan prevod pesmi, da si boste lažje predstavljali, kaj pojete.

VESEL MATERINSKI DAN

*Materinski dan, materinski dan, vesel materinski dan.
To je darilo, ki ti ga podarjam, na ta materinski dan.*

*Pospravil bom svojo sobo,
postlal bom svojo posteljo,
pospravil bom svoje igrače.*

Priden bom, samo zate, na ta materinski dan.

Potem se vse skupaj večkrat ponovi.

Na spodnjih linkih so ideje, kaj lahko za mamin praznik, za njo, doma izdelate:

- <http://krokotak.com/2020/01/heart-flower-craft/>
- <http://krokotak.com/2013/02/bouquet-for-mom/>

Seveda pa lahko izdelate tudi kaj drugega, po vaši želji.



Tako, to je bilo za angleščino v tem tednu.

Slišiva se spet naslednji teden.

Goodbye Explorer!

Stay at home and stay healthy!

